



ИНФОРМАЦИОННО-СТАТИСТИЧЕСКИЙ ОБЗОР

**ОБРАЩЕНИЙ ГРАЖДАН И ОРГАНИЗАЦИЙ
В АДМИНИСТРАЦИИ ГАЛИЧСКОГО
МУНИЦИПАЛЬНОГО РАЙОНА
КОСТРОМСКОЙ ОБЛАСТИ**

ВСТУПЛЕНИЕ

Администрацией Галичского муниципального района Костромской области подготовлен «Информационно-статистический обзор рассмотренных в I квартале 2020 года обращений граждан, организаций и общественных объединений, адресованных в администрацию Галичского муниципального района Костромской области».

Предметом настоящего обзора являются абсолютные и относительные показатели количества обращений, поступивших в I квартале 2020 года, динамика их изменения по сравнению IV кварталом 2019 года и I кварталом 2019 года, а также абсолютные и относительные показатели количества вопросов, содержащихся в обращениях, поступивших в I квартале 2020 года.

В обзоре, поступившая в администрацию корреспонденция, по результатам рассмотрения разделена и классифицирована в соответствии с типовым общероссийским тематическим классификатором.

Систематизация обращений проводится по вопросам, содержащимся в обращениях. Термины «количество обращений» и «количество вопросов», содержащихся в обращениях, не идентичны: количество вопросов, содержащихся в обращениях, всегда больше количества обращений.

Вопросы, содержащиеся в обращениях в соответствии с типовым общероссийским тематическим классификатором обращений граждан, организаций и общественных объединений, распределены по пяти тематическим разделам: «1. Государство, общество, политика»; «2. Социальная сфера» (в том числе вопросы здравоохранения, культуры, образования, науки, социальной защиты населения, спорта); «3. Экономика» (в том числе вопросы промышленности, связи, сельского хозяйства, строительства, торговли, транспорта); «4. Оборона, безопасность, законность»; «5. Жилищно-коммунальная сфера». Определяется количество вопросов каждого тематического раздела, содержащихся в обращениях. Определяются доли количества вопросов

каждого тематического раздела в общем количестве вопросов, содержащихся в обращениях.

На основе тематического классификатора обращений, сформированного по принципу включения, вопросы объединены в темы, темы – в тематики, а тематики – в тематические разделы, в обзоре представлен анализ содержащихся в обращениях вопросов по тематикам. В соответствии с тематическим классификатором обращений, тематические разделы «1. Государство, общество, политика», «2. Социальная сфера», «3. Экономика» и «4. Оборона, безопасность, законность» включают в себя по пять тематик. Тематический раздел «1. Государство, общество, политика» включает в себя следующие тематики: «1.1 Конституционный строй», «1.2 Основы государственного управления», «1.3 Международные отношения. Международное право», «1.4 Гражданское право», «1.5 Индивидуальные правовые акты по кадровым вопросам, вопросам награждения, помилования, гражданства, присвоения почётных и иных званий». Тематический раздел «2. Социальная сфера» – тематики: «2.1 Семья», «2.2 Труд и занятость населения», «2.3 Социальное обеспечение и социальное страхование», «2.4 Образование. Наука. Культура», «2.5 Здравоохранение. Физическая культура и спорт. Туризм». Тематический раздел «3. Экономика» – тематики: «3.1 Финансы», «3.2 Хозяйственная деятельность», «3.3 Внешнеэкономическая деятельность. Таможенное дело», «3.4 Природные ресурсы и охрана окружающей природной среды», «3.5 Информация и информатика». Тематический раздел «4. Оборона, безопасность, законность» – тематики: «4.1 Оборона», «4.2 Безопасность и охрана правопорядка», «4.3 Уголовное право. Исполнение наказаний», «4.4 Правосудие», «4.5 Прокуратура. Органы юстиции. Адвокатура. Нотариат». Однако в соответствии с тематическим классификатором обращений тематический раздел «5. Жилищно-коммунальная сфера» включает одну

обращений тематический раздел «5. Жилищно-коммунальная сфера» включает одну -коммунальная сфера» объединены в следующие пять групп тем: «5.1 Жилищное законодательство и его применение» включает в себя темы: «общие положения жилищного законодательства», «разрешение жилищных споров, «ответственность за нарушение жилищного законодательства»; «5.2 Жилищный фонд» – тему «жилищный фонд»; «5.3 Нежилой фонд» – темы: «нежилые помещения. Административные здания (в жилищном фонде)», «перевод помещений из жилых в нежилые», «дачное хозяйство», «гостиничное хозяйство»; «5.4 Обеспечение права на жилище» – темы: «обеспечение граждан жилищем, пользование жилищным фондом, социальные гарантии в жилищной сфере (за исключением права собственности на жилище)», «риэлтерская деятельность (в жилищном фонде)»; «5.5 Содержание и обеспечение коммунальными услугами жилого фонда» – темы: «коммунальное хозяйство», «оплата строительства, содержания и ремонта жилья (кредиты, компенсации, субсидии, льготы)».

Определяется количество вопросов каждого тематического раздела, содержащихся в обращениях и доли количества вопросов, в общем количестве вопросов, содержащихся в обращениях, поступивших из муниципального образования.

В обзоре приведено распределение количества вопросов, содержащихся в обращениях, поступивших в администрацию по их видам – заявление, жалоба, предложение.

Под данными терминами понимаются:

заявление – просьба автора обращения о содействии в реализации его конституционных прав и свобод или конституционных прав и свобод других лиц, либо сообщение о нарушении законов и иных нормативных правовых актов, недостатках в работе государственных органов, органов местного самоуправления и должностных лиц, либо критика деятельности указанных органов и должностных лиц;

жалоба – просьба автора обращения о восстановлении или защите его нарушенных

жалоба – просьба автора обращения о восстановлении или защите его нарушенных

прав, свобод или законных интересов, либо прав, свобод или законных интересов других лиц;

предложение – рекомендация автора обращения по совершенствованию законов и иных нормативных правовых актов, деятельности государственных органов и органов местного самоуправления, развитию общественных отношений, улучшению социально-экономической и иных сфер деятельности государства и общества.

Результаты рассмотрения обращений в администрации представлены абсолютными и относительными показателями (долями) принятых по ним решений – «поддержано», «разъяснено», «не поддержано».

«Поддержано» означает, что по результатам рассмотрения вопроса, содержащегося в обращении, принято решение о целесообразности предложения, об обоснованности и удовлетворении заявления или жалобы.

«Разъяснено» означает, что по результатам рассмотрения вопроса, содержащегося в обращении, принято решение об информировании по порядку реализации предложения или удовлетворения заявления или жалобы.

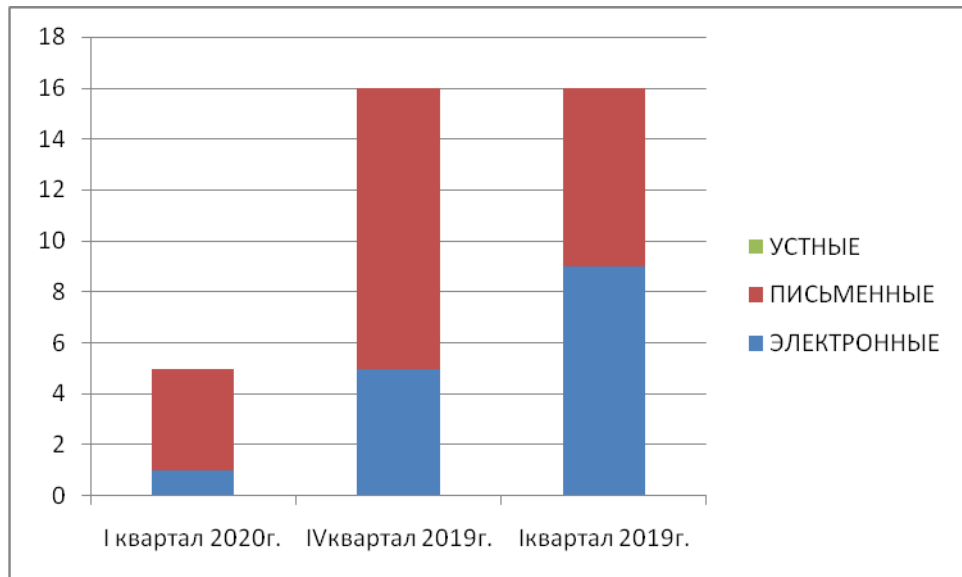
«Не поддержано» означает, что по результатам рассмотрения вопроса, содержащегося в обращении, принято решение о нецелесообразности предложения, о необоснованности и не удовлетворении заявления или жалобы.

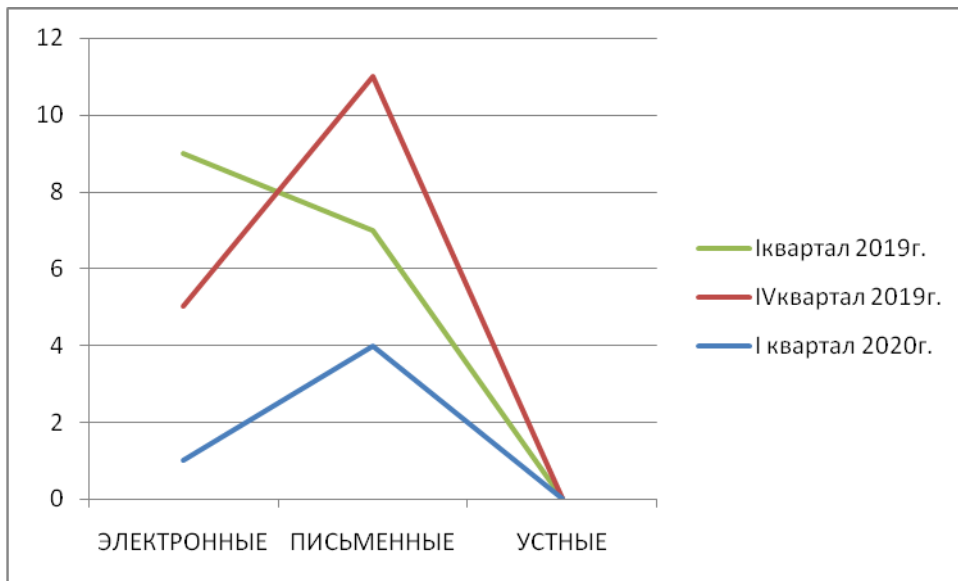
Приводятся данные о количестве обращений, сроки принятия решений по которым не наступили («находятся на рассмотрении»).

Выполнение действий в соответствии с принятым по результатам рассмотрения обращения решением – «поддержано» по полному фактическому удовлетворению поставленных в обращении вопросов означает принятие мер. Принятые по обращениям меры – это фактически реализованные предложения, фактически удовлетворённые заявления или жалобы.

ОБЩЕЕ КОЛИЧЕСТВО ОБРАЩЕНИЙ В ФОРМЕ ЭЛЕКТРОННОГО ДОКУМЕНТА, В ПИСЬМЕННОЙ ФОРМЕ И УСТНОЙ ФОРМЕ, ПОСТУПИВШИХ В АДМИНИСТРАЦИЮ

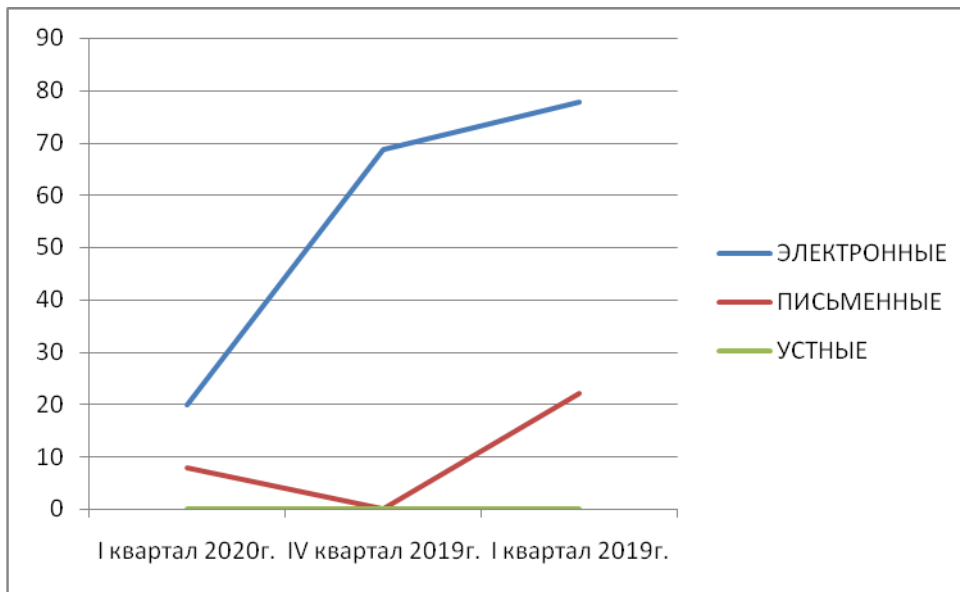
ПЕРИОД	ЭЛЕКТРОННЫЕ	ПИСЬМЕННЫЕ	УСТНЫЕ
I квартал 2020 г.	1	4	0
IV квартал 2019 г.	5	11	0
I квартал 2019 г	9	7	0





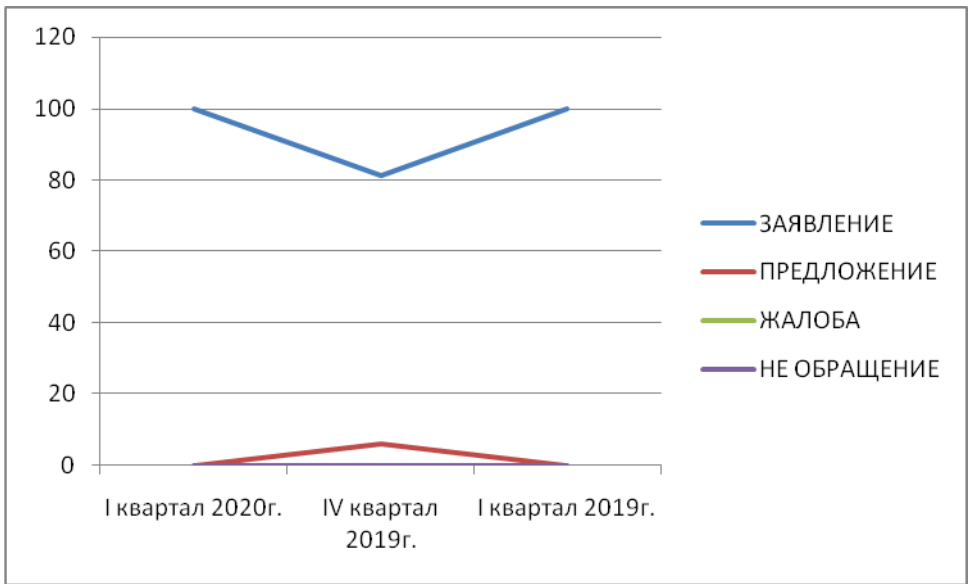
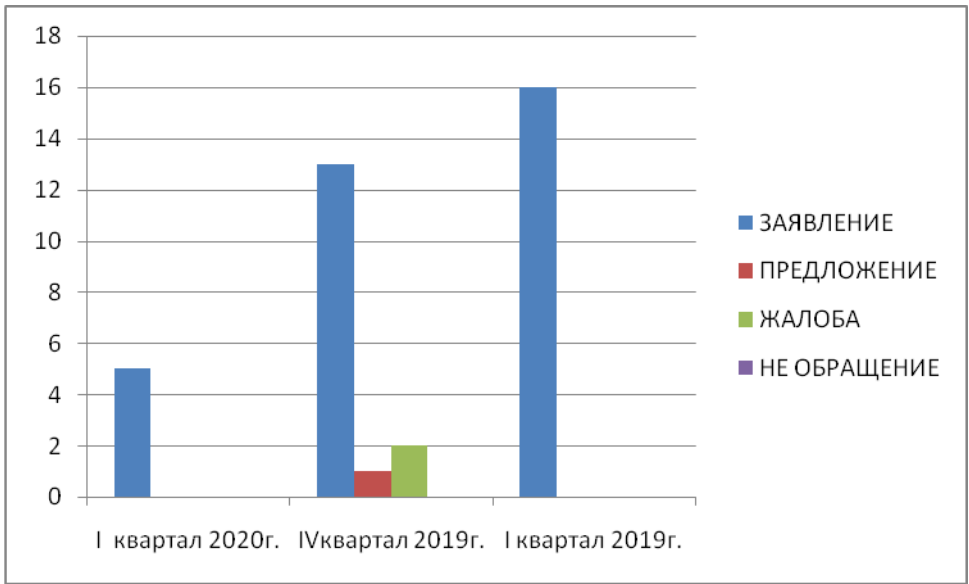
**ДОЛЯ КОЛИЧЕСТВА ОБРАЩЕНИЙ В ФОРМЕ ЭЛЕКТРОННОГО ДОКУМЕНТА,
В ПИСЬМЕННОЙ ФОРМЕ И УСТНОЙ ФОРМЕ, %**

ПЕРИОД	ЭЛЕКТРОННЫЕ	ПИСЬМЕННЫЕ	УСТНЫЕ
I квартал 2020 г.	20	80	0
IV квартал 2019 г.	68.75	31.25	0
I квартал 2019 г.	77.78	22.22	0



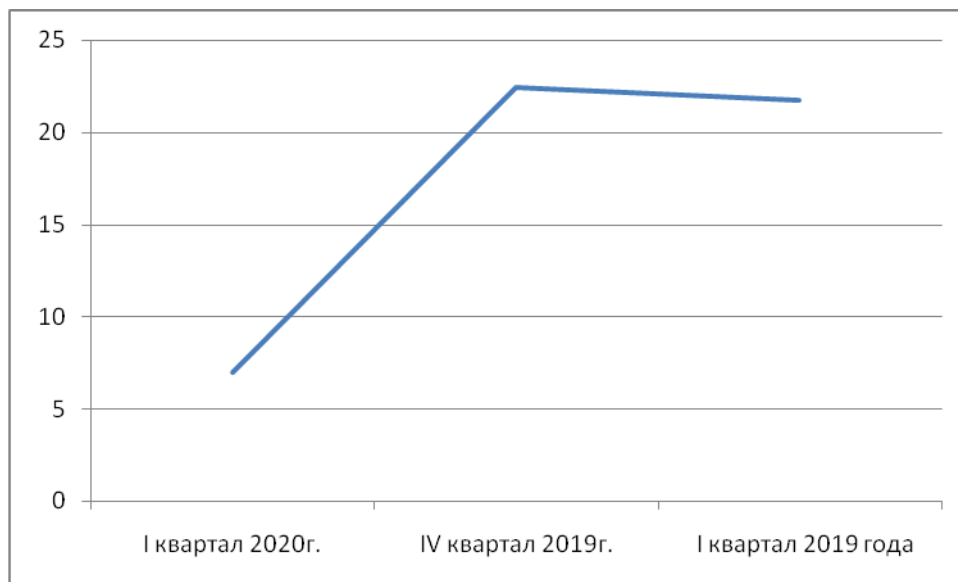
ОБЩЕЕ КОЛИЧЕСТВО ОБРАЩЕНИЙ ПО ТИПАМ ВИДОВ И ДОЛЯ ТИПОВ ВИДОВ ОБРАЩЕНИЙ

ПЕРИОД	Зявление	Предложение	Жалоба	Не обращение
I квартал 2020 г.	5 100	0 0.00	0 0.00	0 0.00
IV квартал 2019 г.	13 81.25	1 6.25	2 12.5	0 0.00
I квартал 2019 г.	16 100.0	0 0.00	0 0.00	0 0.00
ОБЩЕЕ КОЛИЧЕСТВО			ДОЛЯ	



АКТИВНОСТЬ ЖИТЕЛЕЙ МУНИЦИПАЛЬНОГО ОБРАЗОВАНИЯ ПО ОБЩЕМУ КОЛИЧЕСТВУ ОБРАЩЕНИЙ

I квартал 2020 г.	IV квартал 2019 г.	I квартал 2019 г.
7,006	22.421	21.739



КОЛИЧЕСТВО ВОПРОСОВ В ОБРАЩЕНИЯХ, ПОСТУПИВШИХ В ФОРМЕ ЭЛЕКТРОННОГО ДОКУМЕНТА, ПИСЬМЕННОЙ ФОРМЕ И УСТНОЙ ФОРМЕ

Раздел общероссийского тематического классификатора	I квартал 2020 г.	IV квартал 2019 г.	I квартал 2019 г.
Государство, общество, политика	0 0.00 0.00	1 5.882 1.401	1 5.555 1.358
Жилищно-коммунальная сфера	2 33.333 2.802	7 41.176 9.809	7 38.888 9.510
Оборона, безопасность, законность	0 0.00 0.00	0 0 0	0 0 0
Социальная сфера	1 16.666 1.401	4 23.529 5.605	0 0 0
Экономика	3 50 4.204	5 29.411 7.006	10 55.555 13.586



Общее количество вопросов по тематическому разделу

Доля вопросов в тематическом разделе к общему количеству вопросов

Активность населения муниципального образования по вопросам тематического раздела

КОЛИЧЕСТВО ВОПРОСОВ В ОБРАЩЕНИЯХ, ПОСТУПИВШИХ В ФОРМЕ ЭЛЕКТРОННОГО ДОКУМЕНТА, В ПИСЬМЕННОЙ ФОРМЕ И УСТНОЙ ФОРМЕ ПО ТЕМАТИЧЕСКИ РАЗДЕЛАМ

I квартал 2020 г.

Раздел	Тематика	Количество	Доля	Активность
ГОСУДАРСТВО,	Конституционный строй	0	0.000	0.000
	Основы государственного управления	0	0.000	0.000
	Международные отношения. Международное	0	0.000	0.000
	Гражданское право	0	0.000	0.000
	Индивидуальные правовые акты	0	0.000	0.000
ЖИЛИЩНО-	Жилищное законодательство и его применение	0	0.000	0.000
	Жилищный фонд	0	0.000	0.000
	Нежилой фонд	0	0.000	0.000
	Обеспечение права на жилище	0	0.000	0.000
	Содержание и обеспечение коммунальными услугами	2	33,333	2,802
ОБОРОНА,	Оборона	0	0,000	0.000
	Безопасность и охрана правопорядка	0	0.000	0.000
	Правосудие	0	0.000	0.000
	Уголовное право. Исполнение наказаний	0	0.000	0.000
	Прокуратура. Органы юстиции. Адвокатура.	0	0.000	0.000
СОЦИАЛЬНАЯ	Семья	0	0.000	0.423
	Труд и занятость населения	0	0.000	0.000
	Социальное обеспечение и социальное страхование	1	16,666	1,401
	Образование. Наука. Культура	0	0.000	0.000
	Здравоохранение. Физическая культура и спорт. Туризм	0	0.000	0.000
ЭКОНОМИКА	Финансы	0	0.000	0.000
	Хозяйственная деятельность	3	50	4.204
	Внешнеэкономическая деятельность	0	0.000	0.000
	Природные ресурсы	0	0.000	0.000
	Информация и информатизация	0	0.000	0.000

АБСОЛЮТНЫЕ И ОТНОСИТЕЛЬНЫЕ ПОКАЗАТЕЛИ РЕЗУЛЬТАТОВ РАССМОТРЕНИЯ ОБРАЩЕНИЙ

ПЕРИОД	ПОСТУПИЛО	РАССМОТРЕНО							Находится на рассмотрении
		ВСЕГО	С НАПРАВЛЕНИЕМ М ПО КОМПЕТЕНЦИИ	С НАПРАВЛЕНИЕМ ОТВЕТОВ АВТОРАМ ОБРАЩЕНИЙ					
				ВСЕГО	В ТОМ ЧИСЛЕ				
					ПОДДЕРЖАНО	МЕРЫ ПРИНЯТЫ	РАЗЪЯСНЕНО	НЕ ПОДДЕРЖАНО	
I квартал 2020 г.	5 100	1 20	3 60	1 20	0 0	0 0	1 100	0 0	1 20
IV квартал 2019 г.	16 100	15 93.75	6 37.5	9 56.25	0 0.	3 33.33	6 66.67	0 0	1 6.25
I квартал 2019 г.	16 100	10 62.5	3 18.75	10 62.5	0 0	1 10.0	9 90.0	0 0	3 18.75



количество обращений

доля в процентах в общем количестве рассмотренных и находящихся на рассмотрении обращений

доля в процентах в общем количестве рассмотренных вопросов с направлением ответов авторам обращений

ОСНОВНЫЕ ИТОГИ

В 1 квартале 2020 года в администрацию поступило 5 обращений граждан, организаций и общественных объединений (далее обращений) в том числе 1 обращения в форме электронного документа, 4 в письменной форме , что соответственно составляет 20 %, и 80%.

Количество обращений поступивших в администрацию в 1 квартале 2020 года, по сравнению с IV кварталом 2019 года уменьшилось на 5 обращений, но увеличилось на 4 обращения по сравнению с I кварталом 2019года

В поступивших в 1 квартале 2020 года обращениях содержалось 6 вопросов.

Типы видов вопросов в обращениях граждан и организаций по количеству и долям в общем количестве вопросов , содержащихся в обращениях, поступивших в администрацию в I квартале 2020 года, характеризуются следующим образом:

5 заявлений (100%), 0 жалоб(0%), 0 предложений (0%), не обращений (0%).

Активность жителей муниципального образования в 1 квартале 2020 года составляет 7,006 пунктов, что ниже показателей I квартала 2019 года на 14,733 пункта и ниже показателей аналогичного периода IV квартала 2019 года на 15,416 пункта.